

NEOLITH GALLERY

NEOLITH

touch.feel.live

NEOLITH GALLERY

NEOLITH
touch.feel.live



WHAT IS NEOLITH?

Neolith is a revolutionary and innovative architectural surface with superior technical characteristics made of natural raw materials. It is synonymous to quality, versatility, durability and sustainability as well as class, elegance, style and subtleness.

As a result of innovation efforts to meet its main objectives intrinsically tied to sustainability, Neolith strives to promote new trends in interior design and architecture to satisfy the most demanding needs of both professionals and end consumers.

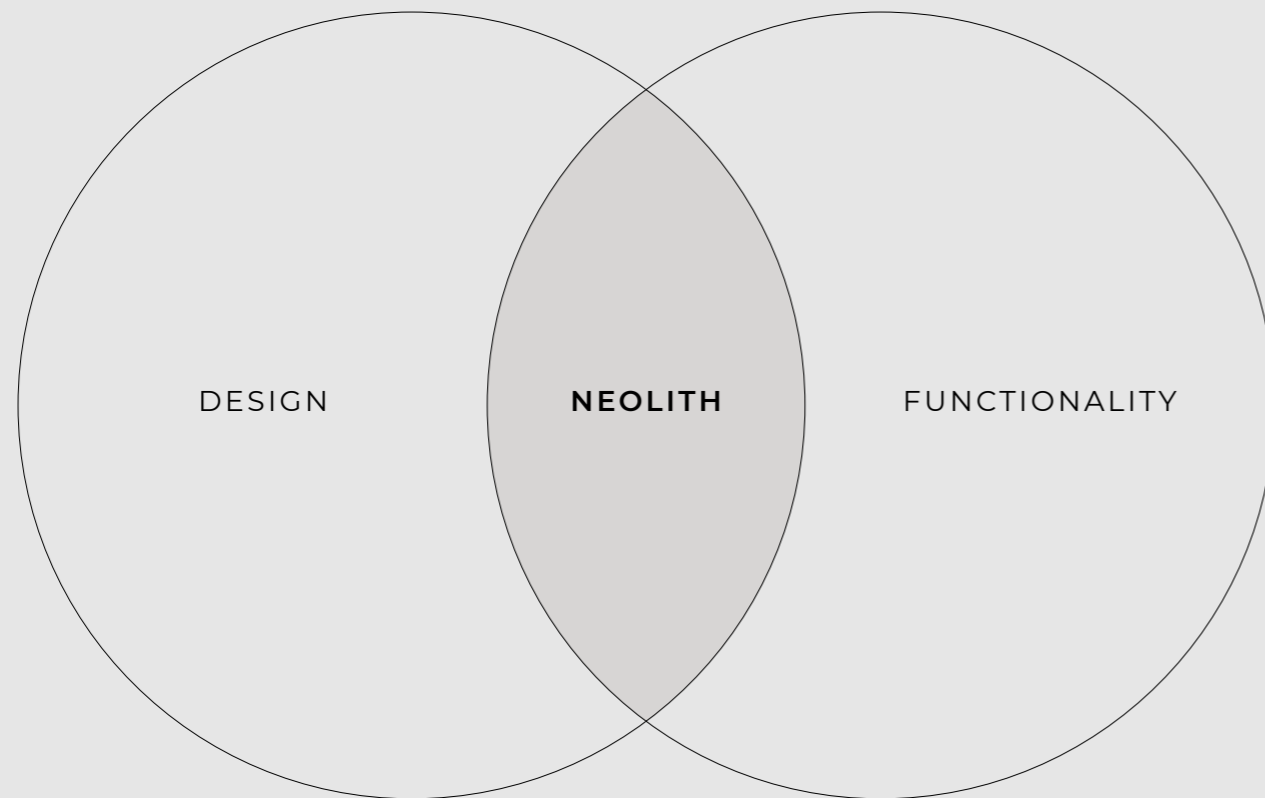
Neolith inspires unique, functional and sustainable solutions for indoor and outdoor spaces and creates extraordinary experiences through the most cutting-edge surfaces. It is the brand of choice for architects, designers and homeowners and the preferred partner for installers.

¿QUÉ ES NEOLITH?

Neolith es una superficie arquitectónica revolucionaria e innovadora con características técnicas superiores, fabricada con materias primas naturales. Es sinónimo de calidad, versatilidad, durabilidad y sostenibilidad así como de clase, elegancia, estilo y sutileza.

Como resultado de un esfuerzo de innovación para cumplir sus principales objetivos, intrínsecamente ligados a la sostenibilidad, Neolith tiene como objetivo impulsar las nuevas tendencias del interiorismo y la arquitectura para satisfacer las necesidades más exigentes, tanto de los profesionales como del consumidor final.

Neolith inspira soluciones únicas, funcionales y sostenibles para espacios de interior y exterior y genera experiencias extraordinarias a través de las superficies más innovadoras. Es la marca elegida por arquitectos, diseñadores y propietarios y el socio preferido de los instaladores.



THE LOWEST CRYSTALLINE SILICA CONTENT RANGE

Neolith does not add crystalline silica to its composition. Its presence in the product is only detected in the form of impurities and is always below 9%, positioning it in the lowest crystalline silica content range in the market*.

Neolith no añade sílice cristalina en su composición. Su presencia en el producto solo se detecta en forma de impurezas y siempre en niveles inferiores al 9%, posicionándose como la superficie con el rango de contenido en sílice cristalina más bajo del mercado*.

NO ADDED
QUARTZ
SIN CUARZO
AÑADIDO



NEOLITH
RESINS
FREE

NEOLITH
PLASTIC
FREE

ADDITIONAL SUSTAINABLE BENEFITS BENEFICIOS SOSTENIBLES ADICIONALES

Neolith's unique sintering process provides additional sustainable benefits. El proceso de sinterización único de Neolith proporciona beneficios adicionales.

NATURAL COMPOSITION COMPOSICIÓN NATURAL

Neolith uses the best raw materials: a selection of premium all-natural minerals. Neolith does not add plastics or resins to its composition.

Neolith utiliza las mejores materias primas: una selección de minerales naturales de alta calidad. Neolith no añade plásticos ni resinas en su composición.



100 RECYCLABLE
100 RECICLABLE

Due to the all-natural composition, Neolith products have an extended lifecycle and can be recycled at the end of their useful life.

Debido a su composición natural, Neolith prolonga su ciclo de uso y puede ser reciclado al final de su vida útil.



Neolith incorporates up to 98% recycled materials in some of its models, while maintaining its superior technical and aesthetic properties.

Neolith incorpora hasta un 98% de contenido reciclado en algunos de sus modelos, conservando sus propiedades técnicas y estéticas superiores.

TECHNICAL FEATURES CARACTERÍSTICAS TÉCNICAS

Neolith's composition provides superior technical performance, setting it apart as a distinctive product.

La composición de Neolith le confiere prestaciones técnicas superiores que lo convierten en un producto único.



LIGHTWEIGHT LIGERO

Lighter than many interior claddings or surfaces, Neolith is available in a variety of thicknesses, including an ultra-thin 3 mm.

Más ligero que muchos revestimientos o superficies interiores, Neolith se puede adquirir en diversos espesores, incluyendo uno ultra-fino de 3 mm.



ULTRA-HYGIENIC ULTRAHIGIÉNICO

Neolith's special composition makes it resistant to most chemical products and it can be disinfected with a wide range of strong household cleaning products.

La composición especial de Neolith, lo hace impermeable a la mayoría de los productos químicos, pudiendo ser desinfectado con una amplia gama de potentes productos limpiadores domésticos.



SCRATCH RESISTANT* RESISTENTE AL RAYADO*

Its hard surface makes it resistant to scratches and abrasion.

Resistente al rayado y a la abrasión gracias a la dureza de su superficie.

** Please check use datasheet at neolith.com
Consultar la ficha de uso en neolith.com*



RESISTANT TO HIGH TEMPERATURES RESISTENTE A LAS ALTAS TEMPERATURAS

It does not burn in contact with fire nor does it emit smoke or toxic substances when subjected to high temperatures in daily use.

No se quema en contacto con el fuego ni emite humo ni sustancias tóxicas al ser sometido a altas temperaturas en su uso cotidiano.



UV RESISTANCE RESISTENTE A RAYOS UV

Being 100% natural, its colors do not fade away when exposed to sunlight or other extreme weather conditions.

Siendo 100% natural, los colores no se desvirtúan cuando el material se expone al sol o a condiciones meteorológicas extremas.



SUITABLE FOR CONTACT WITH FOOD APTO PARA EL CONTACTO CON ALIMENTOS

It does not release any harmful substances and is totally suitable for contact with food. NSF Certification.

No desprende sustancias nocivas. Es totalmente apto para el contacto con los alimentos. Certificado NSF.



RESISTANT TO BENDING RESISTENTE A LA FLEXIÓN

Its high modulus of rupture makes it resistant to high pressure and heavy loads.

Módulo de rotura elevado. Resistente a altas cargas de presión y peso.



FREEZE-THAW PROOF RESISTENTE A LAS HELADAS

Neolith panels are engineered to withstand freeze-thaw cycles, ensuring durability and resistance to cracking under fluctuating temperatures while exceeding the performance requirements of ASTM C1026.

Los paneles de Neolith soportan cambios drásticos de temperatura, garantizando la durabilidad y resistencia a la rotura bajo altas fluctuaciones en la temperatura ambiente, cumpliendo y superando los requisitos marcados en el ASTM C1026.



NEAR ZERO POROSITY POROSIDAD CERCANA A CERO

Waterproof and resistant to liquids, with an absorption level of almost zero.

Impermeable y resistente a líquidos, con un nivel de absorción próximo a cero.



EASY TO CLEAN FÁCIL DE LIMPIAR

Neolith's low porosity and lack of joints facilitate hygiene and make it very easy to clean.

La baja porosidad de Neolith, así como la ausencia de juntas, facilitan la higiene y hacen que sea muy fácil de limpiar.

FINISHES ACABADOS

Neolith is available in different finishes that add richness and value to the designs created with these surfaces: from rough textures with relief to shiny polishes with linear reflections.

Neolith está disponible en distintos acabados que aportan riqueza y valor a los diseños creados con estas superficies: desde texturas rugosas con relieve hasta brillantes pulidos con reflejos lineales.


MATTE FINISHES / ACABADOS MATE



SATIN

A completely matte finish. Highly resistant and ideal for commercial applications.

Acabado completamente mate. Altamente resistente e ideal para aplicaciones comerciales.



MATT

With a natural feel and balanced presence, this new matte finish introduces a texture positioned between Silk and Satin.

Con un tacto natural y una presencia equilibrada, este nuevo acabado mate aporta una textura que se sitúa entre Silk y Satin.



SILK

A matte finish with a thin layer of glaze that provides a subtle shine and a nice soft touch. This finish is extremely easy to clean.

Acabado mate con una ligera capa de esmalte que aporta un brillo sutil y una agradable suavidad al tacto. Acabado superficial que resulta extremadamente fácil de limpiar.



ULTRASOFT

Matte texture with the highest softness and depth.

Textura mate con el máximo grado de suavidad y profundidad.

TEXTURED FINISHES / ACABADOS CON TEXTURAS



RIVERWASHED

A finish with a rough texture and high relief for surfaces that evoke sensations to the touch.

Acabado con textura rugosa y alto relieve para superficies que evocan sensaciones al tacto.



SLATE FINISH

Similar to a natural slate, the Slate finish creates the illusion of strata on the surface.

Como una pizarra natural, el acabado Slate crea la ilusión de estratos en la superficie.



NATURAL TOUCH

This texture enhances the natural beauty of each piece, perfectly matching design and digital texture.

Esta textura realza la belleza natural de cada pieza, combinando a la perfección el diseño y la textura digital.



WOOD

A new relief finish inspired by the natural character of wood, conceived to bring visual warmth and an organic sensibility.

Un nuevo acabado con relieve inspirado en la naturalidad de la madera, que aporta calidez visual y una sensación orgánica.


GLOSSY FINISHES / ACABADOS BRILLO



DÉCOR POLISHED

The Décor Polished gives a perfectly linear reflection to the colors of the Clastone Collection, which gains in depth and elegance.

Décor Polished confiere un reflejo perfectamente lineal a los colores de la Colección Clastone, que gana en profundidad y elegancia.



STEEL TOUCH

Steel Touch is Neolith's metallic finish with smooth reflections and smooth surfaces.

El acabado Steel Touch es un enfoque metálico que ofrece unos reflejos suaves y unas superficies lisas.



RIGATO

The new Rigato texture introduces a delicate relief of longitudinal striations reminiscent of hand-carved stone.

La nueva textura Rigato incorpora un delicado relieve de estrías longitudinales que recuerda la piedra tallada a mano.



CAVA

The new Cava texture evokes the strength and purity of stone freshly extracted from the quarry. Its matte, stone-like feel conveys authenticity.

La nueva textura Cava evoca la fuerza y la pureza de la piedra recién extraída de la cantera. Su acabado mate pétreo transmite naturalidad y autenticidad.



ANTI-SLIP




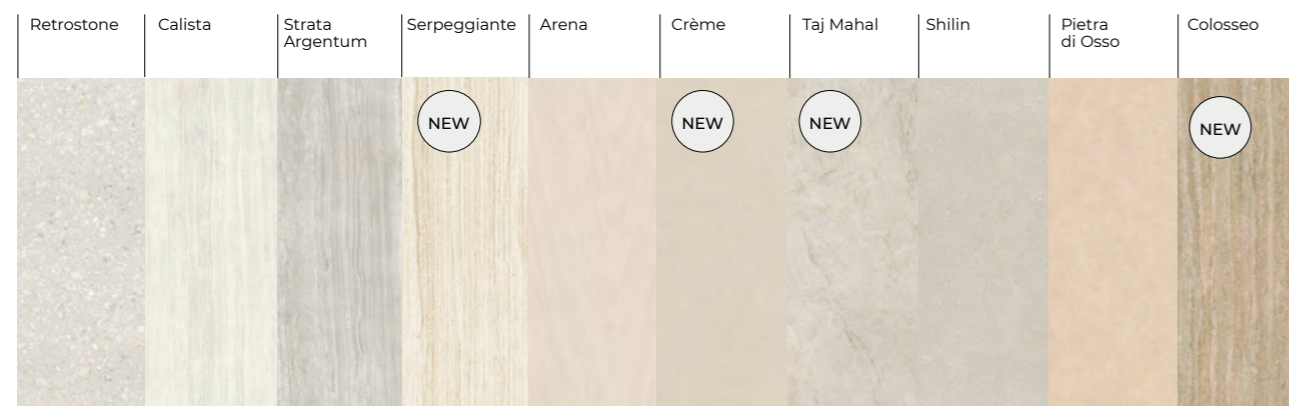


Available on demand anti-slip finish is a perfect option for wet areas or with special requirements.


Disponible sobre pedido, el acabado antideslizante es una solución perfecta para zonas húmedas o con necesidades especiales.

NEOLITH GALLERY 2026

The Neolith collection features 67 unique models, categorized into 6 distinct collections. Many of these models are available in multiple finishes and thicknesses, providing versatility for various applications. Additionally, select models offer Bookmatch and Endmatch options.

La colección de Neolith se compone de 67 modelos agrupados en 6 colecciones. La gran mayoría de esos modelos están disponibles en más de un acabado y espesor distinto e incluso algunos de ellos disponen de opciones Bookmatch o Endmatch.






NEW


Lux

	mm	Satin	Silk	Pol.	U. Soft	Riv. Slate
3.600 x 1.200	3					
3.200 x 1.500	6			•		
3.200 x 1.600	12			•		
	20			•		




Arctic White

	mm	Satin	Silk	Pol.	U. Soft	Riv. Slate
3.600 x 1.200	3					
3.200 x 1.500	6			•		
3.200 x 1.600	12			•		
	20			•		



Just White

	mm	Satin	Silk	Pol.	U. Soft	Riv. Slate
3.600 x 1.200	3					
3.200 x 1.500	6			•		
3.200 x 1.600	12			•		
	20			•		



NEW


Nivola

	mm	Satin	Silk	Pol.	U. Soft	Riv. Slate	Matt
3.600 x 1.200	3						•
3.200 x 1.500	6						•
3.200 x 1.600	12						
	20						




Calacatta Royale

	mm	Satin	Silk	Pol.	U. Soft	Riv. Slate
3.600 x 1.200	3					
3.200 x 1.500	6			•	•	•
3.200 x 1.600	12			•	•	•
	20			•	•	•




WhiteSands

	mm	Satin	Silk	Natural Touch	Slate
3.600 x 1.200	3				
3.200 x 1.500	6				•
3.200 x 1.600	12			•	
	20			•	



Mont Blanc

	mm	Satin	Silk	Pol.	U. Soft	Riv. Slate
3.600 x 1.200	3					
3.200 x 1.500	6			•		
3.200 x 1.600	12			•		
	20			•		



Calacatta Gold

	mm	Satin	Silk	Pol.	U. Soft	Riv. Slate
3.600 x 1.200	3					
3.200 x 1.500	6			•		
3.200 x 1.600	12			•	•	•
	20			•	•	•

12



Iron Frost

	mm	Satin	Silk	Pol.	U. Soft	Riv. Slate
3.600 x 1.200	3					
3.200 x 1.500	6			•		
3.200 x 1.600	12			•		
	20					



Estuario E01

	mm	Satin	Silk	Pol.	U. Soft	Riv. Slate
3.600 x 1.200	3					
3.200 x 1.500	6			•	•	
3.200 x 1.600	12			•	•	•
	20			•	•	




Calacatta

	mm	Satin	Silk	Pol.	U. Soft	Riv. Slate
3.600 x 1.200	3					
3.200 x 1.500	6			•	•	
3.200 x 1.600	12			•	•	•
	20			•	•	




Calacatta Roma

	mm	Satin	Silk	Pol.	U. Soft	Riv. Slate
3.600 x 1.200	3					
3.200 x 1.500	6			•		
3.200 x 1.600	12			•		
	20			•		



Everest Sunrise

	mm	Satin	Silk	Pol.	U. Soft	Riv. Slate
3.600 x 1.200	3					
3.200 x 1.500	6			•	•	•
3.200 x 1.600	12			•	•	•
	20			•	•	•




Abu Dhabi White

	mm	Satin	Silk	Pol.	U. Soft	Riv. Slate
3.600 x 1.200	3					
3.200 x 1.500	6			•	•	
3.200 x 1.600	12			•	•	
	20			•	•	



Azure

	mm	Satin	Silk	Pol.	U. Soft	Riv. Slate
3.600 x 1.200	3					
3.200 x 1.500	6					
3.200 x 1.600	12			•		
	20					



Calacatta Luxe

	mm	Satin	Silk	Pol.	U. Soft	Riv. Slate
3.600 x 1.200	3					
3.200 x 1.500	6			•	•	
3.200 x 1.600	12			•	•	
	20					



Himalaya Crystal

	mm	Satin	Silk	Pol.	U. Soft	Riv. Slate
3.600 x 1.200	3					
3.200 x 1.500	6		•	•	•	
3.200 x 1.600	12		•	•	•	
	20		•	•	•	




San Simone

	mm	Satin	Silk	Pol.	U. Soft	Riv. Slate
3.600 x 1.200	3					
3.200 x 1.500	6					
3.200 x 1.600	12		•			
	20		•			




Arabesque

	mm	Satin	Silk	Pol.	U. Soft	Riv. Slate
3.600 x 1.200	3					
3.200 x 1.500	6		•			
3.200 x 1.600	12		•			
	20					




Colorado Dunes

	mm	Satin	Silk	Pol.	U. Soft	Riv. Slate
3.600 x 1.200	3					
3.200 x 1.500	6		•		•	
3.200 x 1.600	12		•	•	•	
	20					




Arena

	mm	Satin	Silk	Pol.	U. Soft	Riv. Slate
3.600 x 1.200	3					
3.200 x 1.500	6	•				
3.200 x 1.600	12	•				
	20					



Crème

	mm	Satin	Silk	Pol.	U. Soft	Riv. Slate
3.600 x 1.200	3					
3.200 x 1.500	6		•			
3.200 x 1.600	12		•			
	20		•			



Taj Mahal

	mm	Satin	Silk	Pol.	U. Soft	Riv. Slate
3.600 x 1.200	3		•			
3.200 x 1.500	6		•	•		
3.200 x 1.600	12		•	•		
	20		•	•		



Shilin

	mm	Satin	Silk	Pol.	U. Soft	Slate
3.600 x 1.200	3					
3.200 x 1.500	6					•
3.200 x 1.600	12					•
	20					•

14



Retrostone

	mm	Satin	Silk	Pol.	U. Soft	Riv. Slate
3.600 x 1.200	3					
3.200 x 1.500	6		•			
3.200 x 1.600	12		•			
	20		•			



Calista

	mm	Satin	Silk	Pol.	U. Soft	Riv. Slate
3.600 x 1.200	3					
3.200 x 1.500	6			•	•	
3.200 x 1.600	12			•	•	
	20					



Strata Argentum

	mm	Satin	Silk	Pol.	U. Soft	Riv.
3.600 x 1.200	3					•
3.200 x 1.500	6					•
3.200 x 1.600	12					•
	20					



Serpeggiante

	mm	Satin	Silk	Pol.	U. Soft	Rigato
3.600 x 1.200	3					
3.200 x 1.500	6					•
3.200 x 1.600	12					
	20					



Colosseo

	mm	Satin	Silk	Pol.	U. Soft	Matt
3.600 x 1.200	3					•
3.200 x 1.500	6					•
3.200 x 1.600	12					•
	20					



Summer Dala

	mm	Satin	Silk	Pol.	U. Soft	Riv. Slate
3.600 x 1.200	3					
3.200 x 1.500	6		•			
3.200 x 1.600	12		•			
	20					




La Bohème

	mm	Satin	Silk	Pol.	U. Soft	Riv. Slate
3.600 x 1.200	3					
3.200 x 1.500	6					
3.200 x 1.600	12	•				
	20					



Pasadena

	mm	Satin	Silk	Pol.	U. Soft	Wood
3.600 x 1.200	3					
3.200 x 1.500	6					•
3.200 x 1.600	12					
	20					



Pietra di Osso

	mm	Satin	Silk	Pol.	U. Soft	Riv. Slate
3.600 x 1.200	3					
3.200 x 1.500	6		•			
3.200 x 1.600	12		•			
	20		•			

Azahar


	mm	Satin	Silk	Pol.	U. Soft	Cava
3.600 x 1.200	3		•			
3.200 x 1.500	6					•
3.200 x 1.600	12					
	20					

Rapolano

	mm	Satin	Silk	Natural Touch	Slate
3.600 x 1.200	3				•
3.200 x 1.500	6				•
3.200 x 1.600	12			•	
	20			•	

Artisan

	mm	Satin	Silk	Pol.	U. Soft	Riv. Slate
3.600 x 1.200	3					
3.200 x 1.500	6		•			
3.200 x 1.600	12		•			
	20		•			



Terrazo Ceppo

	mm	Satin	Silk	Pol.	U. Soft	Riv. Slate
3.600 x 1.200	3					
3.200 x 1.500	6		•			
3.200 x 1.600	12		•			
	20					

Cappadocia Sunset

	mm	Satin	Silk	Pol.	U. Soft	Riv. Slate
3.600 x 1.200	3					
3.200 x 1.500	6		•			
3.200 x 1.600	12		•			
	20		•			


Wulong

	mm	Satin	Silk	Pol.	U. Soft	Slate
3.600 x 1.200	3					
3.200 x 1.500	6					•
3.200 x 1.600	12					•
	20					•

Pietra di Piombo

	mm	Satin	Silk	Pol.	U. Soft	Riv. Slate
3.600 x 1.200	3					
3.200 x 1.500	6		•			
3.200 x 1.600	12		•			
	20		•			

16



Beton

	mm	Satin	Silk	Pol.	U. Soft	Riv. Slate
3.600 x 1.200	3					
3.200 x 1.500	6		•			
3.200 x 1.600	12		•			
	20		•			

Pietra di Luna



	mm	Satin	Silk	Pol.	U. Soft	Riv. Slate
3.600 x 1.200	3					
3.200 x 1.500	6		•			
3.200 x 1.600	12		•			
	20		•			

New York New York

	mm	Satin	Silk	Pol.	U. Soft	Riv. Slate
3.600 x 1.200	3					
3.200 x 1.500	6		•			
3.200 x 1.600	12		•			
	20		•			

Zaha Stone

	mm	Satin	Silk	Pol.	U. Soft	Riv. Slate
3.600 x 1.200	3					
3.200 x 1.500	6		•			
3.200 x 1.600	12		•			
	20		•			



Cement

	mm	Satin	Silk	Pol.	U. Soft	Riv. Slate
3.600 x 1.200	3					
3.200 x 1.500	6	•				
3.200 x 1.600	12	•				
	20					

Basalt Grey


	mm	Satin	Silk	Pol.	U. Soft	Riv. Slate
3.600 x 1.200	3					
3.200 x 1.500	6	•				
3.200 x 1.600	12	•				
	20					

Barro

	mm	Satin	Silk	Pol.	U. Soft	Riv. Slate
3.600 x 1.200	3					
3.200 x 1.500	6	•				
3.200 x 1.600	12	•				
	20	•				

Toscano

	mm	Satin	Silk	Pol.	U. Soft	Riv. Slate
3.600 x 1.200	3					•
3.200 x 1.500	6					•
3.200 x 1.600	12					•
	20					•




Pulpis

	mm	Satin	Silk	Pol.	U. Soft	Riv. Slate
3.600 x 1.200	3					
3.200 x 1.500	6		•			
3.200 x 1.600	12		•			
	20					



Iron Corten

	mm	Satin	Silk	Pol.	U. Soft	Riv. Slate
3.600 x 1.200	3	•				
3.200 x 1.500	6	•				
3.200 x 1.600	12	•				
	20	•				



Iron Copper

	mm	Satin	Silk	Pol.	U. Soft	Riv. Slate
3.600 x 1.200	3					
3.200 x 1.500	6	•				
3.200 x 1.600	12	•				
	20					



Iron Grey

	mm	Satin	Silk	Pol.	U. Soft	Riv. Slate
3.600 x 1.200	3					
3.200 x 1.500	6	•				
3.200 x 1.600	12	•				
	20	•				




Ignea

	mm	Satin	Silk	Pol.	U. Soft	Riv. Slate
3.600 x 1.200	3					
3.200 x 1.500	6					•
3.200 x 1.600	12					•
	20					•



Layla


	mm	Satin	Silk	Pol.	U. Soft	Riv. Slate
3.600 x 1.200	3					
3.200 x 1.500	6			•		•
3.200 x 1.600	12			•		•
	20					•



Nero Zimbabwe

	mm	Satin	Silk	Pol.	U. Soft	Riv.
3.600 x 1.200	3					
3.200 x 1.500	6					•
3.200 x 1.600	12					•
	20					•

18



Amazonico

	mm	Satin	Silk	Pol.	U. Soft	Slate
3.600 x 1.200	3					•
3.200 x 1.500	6			•		•
3.200 x 1.600	12					•
	20					



Aspen Grey

	mm	Satin	Silk	Pol.	U. Soft	Riv. Slate
3.600 x 1.200	3					
3.200 x 1.500	6		•			
3.200 x 1.600	12		•			
	20					




Pietra Grey

	mm	Satin	Silk	Pol.	U. Soft	Riv. Slate
3.600 x 1.200	3					
3.200 x 1.500	6		•			
3.200 x 1.600	12		•			
	20					




Krater

	mm	Satin	Silk	Pol.	U. Soft	Riv. Slate
3.600 x 1.200	3					
3.200 x 1.500	6					•
3.200 x 1.600	12					•
	20					



Black Obsession

	mm	Satin	Silk	Pol.	U. Soft	Riv. Slate
3.600 x 1.200	3					
3.200 x 1.500	6		•			
3.200 x 1.600	12		•			
	20		•			



Calatorao

	mm	Satin	Silk	Pol.	U. Soft	Riv. Slate
3.600 x 1.200	3					
3.200 x 1.500	6		•			
3.200 x 1.600	12		•			
	20		•			



Metropolitan

	mm	Satin	Silk	Pol.	U. Soft	Steel Touch
3.600 x 1.200	3					
3.200 x 1.500	6					•
3.200 x 1.600	12					•
	20					•




Mamba

	mm	Satin	Silk	Pol.	U. Soft	Riv. Slate
3.600 x 1.200	3					
3.200 x 1.500	6					
3.200 x 1.600	12					
	20					



Basalt Black

	mm	Satin	Silk	Pol.	U. Soft	Riv. Slate
3.600 x 1.200	3	•				
3.200 x 1.500	6	•				
3.200 x 1.600	12	•				
	20	•				



Obsidian

	mm	Satin	Silk	Pol.	U. Soft	Riv. Slate	Rigato
3.600 x 1.200	3						
3.200 x 1.500	6						•
3.200 x 1.600	12						
	20						



Nero

	mm	Satin	Silk	Pol.	U. Soft	Riv. Slate
3.600 x 1.200	3	•				
3.200 x 1.500	6	•				
3.200 x 1.600	12	•				
	20	•				



Niagara

	mm	Satin	Silk	Pol.	U. Soft	Riv. Slate
3.600 x 1.200	3					
3.200 x 1.500	6		•	•		
3.200 x 1.600	12		•	•		
	20					

BOOKMATCH & ENDMATCH

Some Neolith models can come with a Bookmatched effect (mirror effect), just as when natural marble is extracted directly from a quarry. There is a Reverse option (marked with an "R") for each color in order to create Bookmatched options.

The Endmatch is a very special feature used in some New Classtone models. Using the same slab and just turning it 180°, it's possible to obtain continuing vein with an endless pattern.

Algunos modelos Neolith permiten la posibilidad de presentarse con efecto Bookmatch (efecto espejo) de la misma forma que el mármol natural es directamente extraído de una cantera. Para cada modelo se ha creado una versión inversa (marcada con "R") para presentar efectos Bookmatched.

El Endmatch es una característica muy especial que tienen algunos modelos en New Classtone Usando la misma tabla, sólo girándola 180°, puede obtenerse un patrón de vena continua sin fin.

ENDMATCH / Calacatta Gold



Calacatta Gold CG01

Calacatta Gold CG01



BOOKMATCH / Calacatta Gold



Calacatta Gold CG01

Calacatta Gold CG01R

Calacatta Gold CG01

ENDMATCH / Calacatta Roma



Calacatta Roma CR01

Calacatta Roma CR01



BOOKMATCH / Calacatta Roma



Calacatta Roma CR01

Calacatta Roma CR01R

Calacatta Roma CR01

BOOKMATCH / Calacatta Luxe



Calacatta Luxe CL01

Calacatta Luxe CL01R

Calacatta Luxe CL01

ENDMATCH / Calacatta



Calacatta C01

Calacatta C01

BOOKMATCH / Calacatta



Calacatta C01R

Calacatta C01

Calacatta C01R

BOOKMATCH / Arabesque



Arabesque AR01

Arabesque AR01R

Arabesque AR01

DESIGN VARIANTS IN 6 MM - 1/4"

VARIANTES DE DISEÑO 6 MM - 1/4"

To avoid repeating design in some Neolith models, variants have been created and will be shipped randomly when ordering these models, without the possibility of choosing the design. Only available in 6 mm thickness.

Para evitar la repetición de diseño en algunos modelos Neolith, se han creado variantes que se enviarán de forma aleatoria, en los pedidos de estos modelos, sin la posibilidad de elegir el diseño. Esto está solo disponible en 6 mm de espesor.

WhiteSands



Mont Blanc



Calista



Himalaya Crystal




Everest Sunrise



Retrostone



Abu Dhabi White




Serpeggiante



Strata Argentum



Taj Mahal



Summer Dala



Shilin



Rapolano



Artisan



Pasadena



Beton



Azahar




New York New York



Colosseo



Zaha Stone



Toscano



Cappadocia Sunset




Pulpis



Wulong



Amazonico



Aspen Grey



Layla



Krater



Calatorao



Ignea



Metropolitan



MODELS ONLY AVAILABLE FOR PROJECTS MODELOS SOLO DISPONIBLES PARA PROYECTOS


Starting from 4,000 m² (43,000 sqft) for 3 and 6 mm, 3,000 m² (32,300 sqft) for 12 mm and 2,000 m² (21,500 sqft) for 20 mm of thickness, Neolith has several different models available to choose from for large-scale projects.

Consult your local distributor for more information.

A partir de 4.000 m² para 3 y 6 mm y 3.000 m² para 12 mm y 2.000 m² para 20 mm de espesor, Neolith tiene disponibles una serie de modelos distintos para elegir para grandes proyectos.

Consulta a tu distribuidor para más información.

Enigma Project custom slabs



Enigma Restaurant, Barcelona.

NEOLITH SUSTAINABLE BEAUTY



A SOLID PATH TO MINIMIZING ENVIRONMENTAL IMPACT

Since its inception, Neolith's innovation efforts have been intrinsically linked to sustainability, with a firm commitment to achieving decarbonization of its products and achieving a circular economy. Neolith has a strong sustainability policy and has focused on two main axes within its activities: raw materials and energy, in order to minimize environmental impact and create even more sustainable products.

To achieve this, Neolith has taken relevant steps and has had its science-based targets approved by the Science Based Targets initiative (SBTi), which provides target validation services in line with SBTi standards and supports organizations towards their decarbonization journey.


This means Neolith has committed to reach net-zero greenhouse gas emissions across the value chain by 2050. On the other hand, the firm has also committed to reduce absolute scope 1 and 2 GHG emissions 50.4% by 2032 and to reduce absolute scope 3 GHG emissions 30% within the same timeframe, reinforcing the company's dedication to integrating sustainable solutions with exceptional designs that inspire and transform spaces while minimizing environmental impact.

UN SÓLIDO CAMINO PARA MINIMIZAR EL IMPACTO AMBIENTAL

Desde sus inicios, los esfuerzos de innovación de Neolith han estado intrínsecamente ligados a la sostenibilidad, con un firme compromiso para lograr la descarbonización de sus productos y avanzar hacia una economía circular. Neolith cuenta con una sólida política de sostenibilidad y ha centrado sus actividades en dos ejes principales: materias primas y energía, con el objetivo de minimizar el impacto ambiental y crear productos aún más sostenibles.


Para lograrlo, Neolith ha dado pasos significativos y ha obtenido la aprobación de sus objetivos basados en la ciencia por parte de la iniciativa Science Based Targets (SBTi), que proporciona servicios de validación de objetivos alineados con sus estándares y apoya a las organizaciones en su camino hacia la descarbonización.

Esto significa que Neolith se ha comprometido a alcanzar cero emisiones netas de gases de efecto invernadero (GEI) en toda su cadena de valor para 2050. Además, la empresa ha asumido el compromiso de reducir en un 50,4% sus emisiones absolutas de GEI en los alcances 1 y 2 para 2032, y en un 30% las emisiones absolutas de alcance 3 en el mismo periodo. Todo ello refuerza la dedicación de la compañía a integrar soluciones sostenibles con diseños excepcionales que inspiran y transforman los espacios, minimizando su impacto en el entorno.



SUSTAINABLE
BEAUTY

NEOLITH



SUSTAINABLE
BEAUTY

NEOLITH



PRODUCT LIFE CYCLE

CICLO DE VIDA DEL PRODUCTO

The concept of sustainable beauty reflects our way
of being and creating a better future for all.

El concepto de sustainable beauty refleja nuestra forma de ser
y de crear un futuro mejor para todos.

NEOLITH GALLERY

STRONG COMMITMENT TO CIRCULAR ECONOMY

Neolith surfaces are designed and manufactured from a circular economy perspective to maximize protection and well-being for people and the planet. Neolith is leading the sustainability path to inspire and enable all stakeholders throughout its value chain. The company creates stunning surfaces designed for the best performance and product circularity.

The continuous improvement criteria have enabled relevant awards and certifications such as Cradle Certified® Bronze certification, breaking away from the traditional model of surface production. It ensures the highest commitment to environmental matters and circularity from cradle to cradle*.

FIRME COMPROMISO CON LA ECONOMÍA CIRCULAR

Las superficies Neolith se diseñan y fabrican desde una perspectiva de economía circular para maximizar la protección y el bienestar de las personas y el planeta. Neolith lidera el camino de la sostenibilidad para inspirar y capacitar a todas las partes interesadas a lo largo de su cadena de valor. La empresa crea superficies asombrosas diseñadas para obtener el mejor rendimiento y circularidad del producto.

Los criterios de mejora continua han permitido obtener prestigiosos premios y certificaciones, como la certificación **Cradle to Cradle Certified® Bronze**, desmarcándose del modelo tradicional de producción de superficies. Esto garantiza el máximo compromiso con las cuestiones medioambientales y la circularidad de la cuna a la cuna.



SUSTAINABLE
BEAUTY

NEOLITH

ENVIRONMENTAL CARE

CUIDADO DEL MEDIO AMBIENTE

40

Priority is given to minimizing waste, reducing pollution, preserving natural resources and promoting energy efficiency.

Su prioridad es minimizar los residuos, reducir la contaminación, preservar los recursos naturales y fomentar la eficiencia energética.

TOWARDS NET-ZERO HACIA LAS CERO EMISIONES NETAS

In 2019, Neolith became the first company in its industry to achieve carbon neutrality. By calculating its full carbon footprint across its main scopes, **the organization is committed to reducing emissions and aims to achieve net-zero by 2050.**

En 2019, Neolith se convirtió en la primera empresa de su sector en lograr la neutralidad en carbono. Al calcular su huella de carbono para sus principales alcances, **la compañía se compromete a reducir sus emisiones y aspira a alcanzar cero emisiones netas de gases de efecto invernadero para 2050.**

ZERO WASTE RESIDUO CERO

Neolith has achieved the Zero Waste certification, which acknowledges that **the company recycles over 96% of its industrial waste.**

Neolith ha obtenido la certificación Zero Waste, que reconoce que **la empresa recicla más del 96% de sus residuos industriales.**

REUSE OF INDUSTRIAL WATER REUTILIZACIÓN DEL AGUA INDUSTRIAL

Neolith recycles **the entirety** of the industrial water used in its production processes.

Neolith reutiliza **el 100%** del agua industrial utilizada en sus procesos de producción.



RENEWABLE ENERGIES ENERGÍAS RENOVABLES

100% of the electricity used in Neolith's production process is sourced either from **self-generated energy produced at Neolith's solar plant or from certified renewable energy sources.**

El 100% de la energía eléctrica utilizada durante el proceso productivo de Neolith proviene de **energía generada en su planta solar o de fuentes con garantía de origen renovable.**



ECOVADIS GOLD

EcoVadis, the world's most reputable sustainability index, **ranks Neolith in the 98th percentile**, confirming its excellence in corporate policies and sustainable practices.


EcoVadis, el índice de sostenibilidad más prestigioso a nivel mundial, **sitúa a Neolith en el percentil 98**, confirmando su excelencia en políticas corporativas y prácticas sostenibles.



UNGC

Neolith is a signatory of the **United Nations Global Compact (UNGC)**, reinforcing its commitment to the initiative's climate action principles.

Neolith es signatario del **Pacto Mundial de las Naciones Unidas (UNGC)**, reforzando su compromiso con los principios de acción climática de la iniciativa.



CRADLE TO CRADLE

Neolith has obtained the **Cradle to Cradle Certified® Bronze** certification, the world's leading standard for safe, circular and responsible materials and products.

Neolith ha obtenido la certificación **Cradle to Cradle Certified® Bronze**, el estándar global más exigente para materiales y productos seguros, circulares y responsables.



SBTI

In 2024, **the SBTi validated Neolith's net-zero science-based targets**, reaffirming the brand's commitment to reducing emissions and combating climate change by 2050.

En 2024, **la iniciativa SBTi validó los objetivos basados en la ciencia para la reducción de emisiones de Neolith**, reafirmando el compromiso de la marca en la lucha contra el cambio climático y la reducción de emisiones para 2050.

PRODUCT COMPOSITION COMPOSICIÓN DEL PRODUCTO



42

Neolith is an innovative surface with a unique sustainability profile. Design, durability and superior technical properties are combined to create kitchen and bathroom countertops, wall and floor cladding, facades and exclusive furniture.

Neolith es una superficie innovadora con un perfil de sostenibilidad único. Diseño, durabilidad y propiedades técnicas superiores se combinan para crear encimeras de cocina y baño, revestimientos de paredes y suelos, fachadas y mobiliario exclusivo.

REFURBISHMENT REHABILITACIÓN

Neolith can be applied directly to existing surfaces. This saves time, costs and generates less waste to be transported and treated, thereby further reducing net CO₂ emissions.

Neolith se puede aplicar directamente sobre superficies existentes. De este modo, se ahorra tiempo, costes y se generan menos residuos que deban transportarse y tratarse, reduciendo aún más las emisiones netas de CO₂.

OPTIMIZED ENERGY CONSUMPTION CONSUMO DE ENERGÍA OPTIMIZADA

Neolith's high resistance to extreme temperatures makes it the ideal material of choice for ventilated facades. The thermal insulation and ventilation between the Neolith facade and the building itself optimizes the building's energy consumption.

La alta resistencia de Neolith a temperaturas extremas hace que sea ideal para fachadas ventiladas. El aislamiento térmico y ventilación entre la fachada Neolith y el propio edificio optimiza el consumo de energía.

25-YEAR WARRANTY 25 AÑOS DE GARANTÍA

Neolith countertops and slabs do not require frequent maintenance treatments. That is why Neolith offers a 25-year warranty on its countertops for residential use, subject to registration and according to the terms and conditions outlined in neolith.com/en/warranty

Las encimeras y tablas Neolith no necesitan tratamientos o mantenimiento frecuentes. Por eso Neolith ofrece una garantía de hasta 25 años en sus encimeras de cocina para uso residencial, previo registro y de acuerdo con los términos y condiciones descritos en neolith.com/es/garantia

CERTIFICATIONS AND AWARDS

CERTIFICADOS Y PREMIOS


Since its inception in 2009, Neolith has received recognition through more than 50 international design and architecture awards for its forward-thinking, innovative approach and the high quality of its products and processes.

These accolades reflect Neolith's pioneering spirit as a company constantly evolving to meet the needs and expectations of its current and future customers.


Desde su fundación en 2009, Neolith ha recibido el reconocimiento a través de más de 50 premios internacionales de diseño y arquitectura por su enfoque innovador y vanguardista y la alta calidad de sus productos y procesos.

Estos galardones reflejan el espíritu pionero de Neolith, una compañía en constante evolución para satisfacer las necesidades y expectativas de sus clientes actuales y futuros.

PRODUCT DESIGN AWARDS / PREMIOS DE DISEÑO DE PRODUCTO



CERTIFICATIONS / CERTIFICADOS



* The Cradle to Cradle Certified® Bronze certification recognizes that most Neolith products meet this global standard. The complete list can be consulted officially on the Cradle to Cradle Products Innovation Institute website.



SUSTAINABILITY AND INSTALLATION AWARDS

PREMIOS DE SOSTENIBILIDAD E INSTALACIÓN



And over 30 other international awards. / Y más de 30 premios internacionales más.

This table may be updated at any time. Please check Neolith.com to get the latest version.

Esta tabla puede tener actualizaciones en cualquier momento. Por favor consultar en Neolith.com para descargar la última versión.

NEOLITH GENERAL SUMMARY

RESUMEN GENERAL

2026

46

CUT-TO-SIZE CORTE A MEDIDA

Cut-to-size formats also available for projects.
Formatos de corte a medida también para proyectos.

Delivery time, please ask your commercial agent.
Plazo de entrega especial, consulte a su agente comercial.

BOOKMATCH (R) MODELS - BUILD TO ORDER MODELOS BOOKMATCH (R)

Delivery time, please ask your commercial agent.

Plazo de entrega especial, consulte a su agente comercial.

NEW MODEL MODELO NUEVO



Check availability with your local distributor.

Consulta la disponibilidad con tu distribuidor.

AVAILABLE BOOKMATCH DISPONIBLE BOOKMATCH.



AVAILABLE ENDMATCH DISPONIBLE ENDMATCH.



98% RECYCLED MATERIAL 98% MATERIAL RECICLADO



Los modelos y acabados mostrados en este catálogo son aproximados y pueden variar respecto al producto final. Bajo ninguna circunstancia deben ser utilizados como referencia definitiva para la selección de materiales. Recomendamos solicitar muestras físicas a través de la plataforma de pedidos para garantizar una elección adecuada del material.

The models and finishes shown in this catalogue are approximate and may vary from the final product. Under no circumstances should they be used as a definitive reference for the selection of materials. We recommend requesting physical samples through the ordering platform to ensure an appropriate choice of material.

		3600x1200 mm 142" x 47"	3200x1500 mm 126" x 59"	3200x1600 mm 126" x 63"		
		3 mm - 1/8"	6 mm - 1/4"	12 - 1/2"	20 mm - 3/4"	
COLORFEEL	Arctic White	---	Silk	Silk	Silk	
	Just White	---	Silk	Silk	Silk	
	Lux	NEW	Décor Polished	Décor Polished	Décor Polished	
	Nero	Satin	Satin	Satin	Satin	
	Nivola	NEW	Matt	Matt	---	---
FUSION	Arena	---	Satin	Satin	---	
	Artisan	---	Silk	Silk	Silk	
	Aspen Grey	---	Silk	Silk	---	
	Azahar	NEW	Silk	Cava	---	---
	Barro	---	Satin	Satin	Satin	
	Basalt Black	98R	Satin	Satin	Satin	
	Basalt Grey	---	Satin	Satin	---	
	Beton	---	Silk	Silk	Silk	
	Black Obsession	---	Silk	Silk	Silk	
	Cappadocia Sunset	---	Silk	Silk	Silk	
	Cement	---	Satin	Satin	---	
	Colosseo	NEW	Matt	Matt	Matt	
	Crème	NEW	---	Silk	Silk	
	Ignea	98R	---	Riverwashed	Riverwashed	Riverwashed
	Krater	---	---	Riverwashed	Riverwashed	---
	Mamba	NEW	---	---	Silk	---
	Nero Zimbabwe	---	---	Riverwashed	Riverwashed	Riverwashed
	New York-New York	---	---	Silk	Silk	Silk
	Obsidian	NEW	---	Rigato	---	---
	Pietra Grey	---	---	Silk	Silk	---
	Pietra di Luna	---	---	Silk	Silk	Silk
	Pietra di Osso	---	---	Silk	Silk	Silk
	Pietra di Piombo	---	---	Silk	Silk	Silk
	Rapolano	---	Slate	Slate	Natural Touch	Natural Touch
	Retrostone	---	---	Silk	Silk	Silk
	Serpeggiante	NEW	---	Rigato	---	---
Shilin	---	---	Slate	Slate	Slate	
Terrazo Ceppo	---	---	Silk	Silk	---	
Toscana	NEW	Riverwashed	Riverwashed	Riverwashed	---	
Wulong	---	---	Slate	Slate	Slate	
Zaha Stone	---	---	Silk	Silk	Silk	
IRON	Iron Copper	---	Satin	Satin	---	
	Iron Corten	Satin	Satin	Satin	Satin	
	Iron Frost	---	Satin	Satin	---	
	Iron Grey	---	Satin	Satin	Satin	
TIMBER	La Bohème	---	---	Satin	---	
	Pasadena	NEW	---	Wood	---	
	Summer Dala	---	---	Silk	---	
NEW CLASSTONE	Abu Dhabi White	---	Silk	Silk / Décor polished	Silk / Décor polished	Silk
	Amazonico	---	Slate	Décor polished / Slate	Slate	---
	Arabesque	---	---	Silk (R)	Silk (R)	---
	Azure	NEW	---	---	Silk	---
	Calacatta	---	---	Silk (R) / Décor polished (R)	Silk (R) / Décor polished (R) / Ultrasoft (R)	Silk (R) / Décor polished (R)
	Calacatta Gold	---	---	Silk (R)	Silk (R) / Décor polished (R) / Ultrasoft (R)	---
	Calacatta Luxe	---	---	Décor polished (R) / Ultrasoft (R)	Décor polished (R) / Ultrasoft (R)	---
	Calacatta Roma	---	---	Silk (R)	Silk (R)	Silk (R)
	Calacatta Royale	---	---	Silk / Décor polished / Ultrasoft	Silk / Décor polished / Ultrasoft	Silk / Décor polished
	Calatorao	---	---	Silk	Silk	Silk
	Calista	---	---	Décor polished / Ultrasoft	Décor polished / Ultrasoft	---
	Colorado Dunes	---	---	Silk / Ultrasoft	Silk / Décor polished / Ultrasoft	---
	Estatuario	---	---	Silk / Décor polished	Silk / Décor polished / Ultrasoft	Silk
	Everest Sunrise	---	---	Silk / Décor polished / Ultrasoft	Silk / Décor polished / Ultrasoft	Silk / Décor polished / Ultrasoft
	Himalaya Crystal	---	---	Silk / Décor polished / Ultrasoft	Silk / Décor polished / Ultrasoft	Silk / Décor polished / Ultrasoft
	Layla	---	---	Décor polished / Slate	Décor polished / Slate	Slate
	Mont Blanc	---	---	Silk	Silk	Silk
	Niagara	---	---	Silk / Décor polished	Silk / Décor polished	---
	Pulpis	---	---	Silk	Silk	---
San Simone	---	---	---	Silk	Silk	
Strata Argentum	---	Riverwashed	Riverwashed	Riverwashed	---	
Taj Mahal	NEW	Silk	Silk / Décor polished	Silk / Décor polished	Silk / Décor polished	
WhiteSands	---	---	Slate	Natural Touch	Natural Touch	
STEEL	Metropolitan	98R	---	Steel Touch	Steel Touch	Steel Touch

NEOLITH
touch.feel.live

P. I. Camí Fondo, Supoi 8, C/ dels Ibers, 31
12550 Almazora (Castellón) SPAIN
info@neolith.com | neolith.com



This product is made from material from well-managed FSC® certified forests, recycled materials and other controlled sources.

DESIGN
Neolith Team

RESPONSIBLE TEAM
Neolith Branding Team

NEOLITH
touch.feel.live

DISCOVER
MORE

